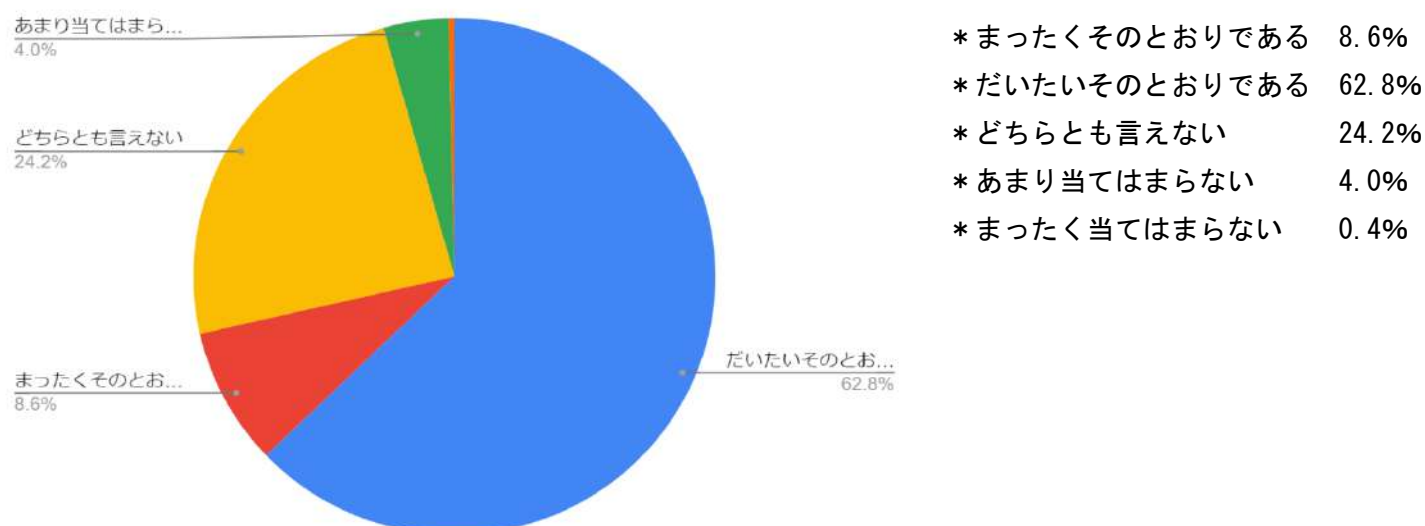


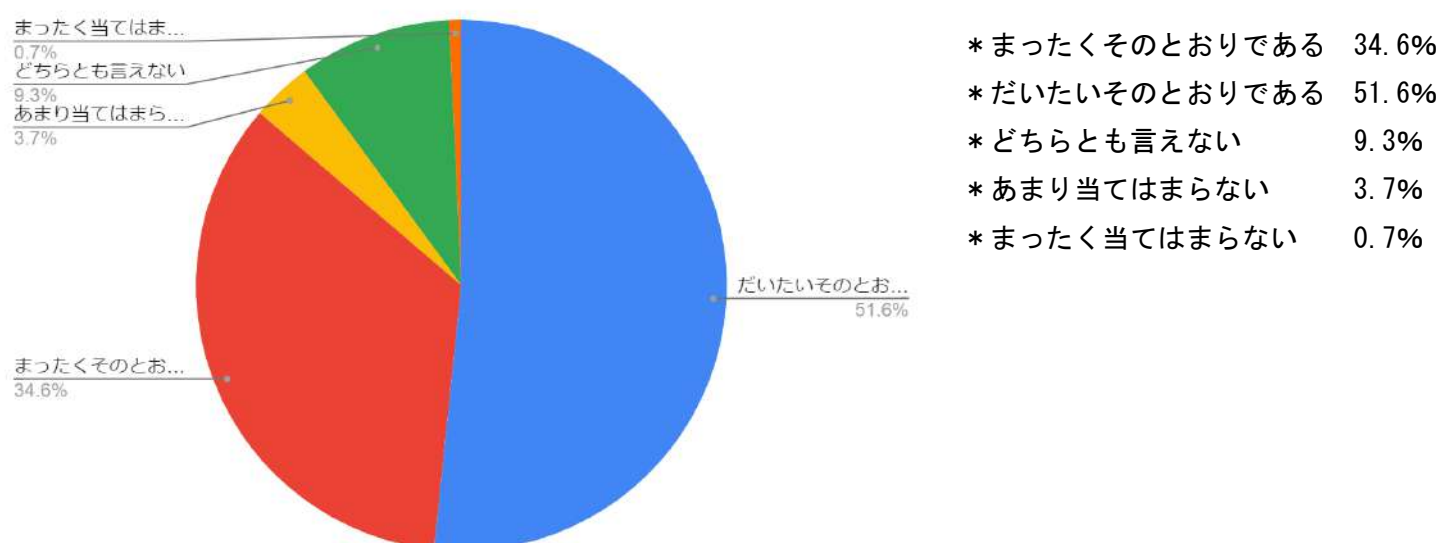
## 令和5年度 保護者アンケートまとめ

回答者数 545 名（1 年生 215 名、2 年生 176 名、3 年生 154 名）

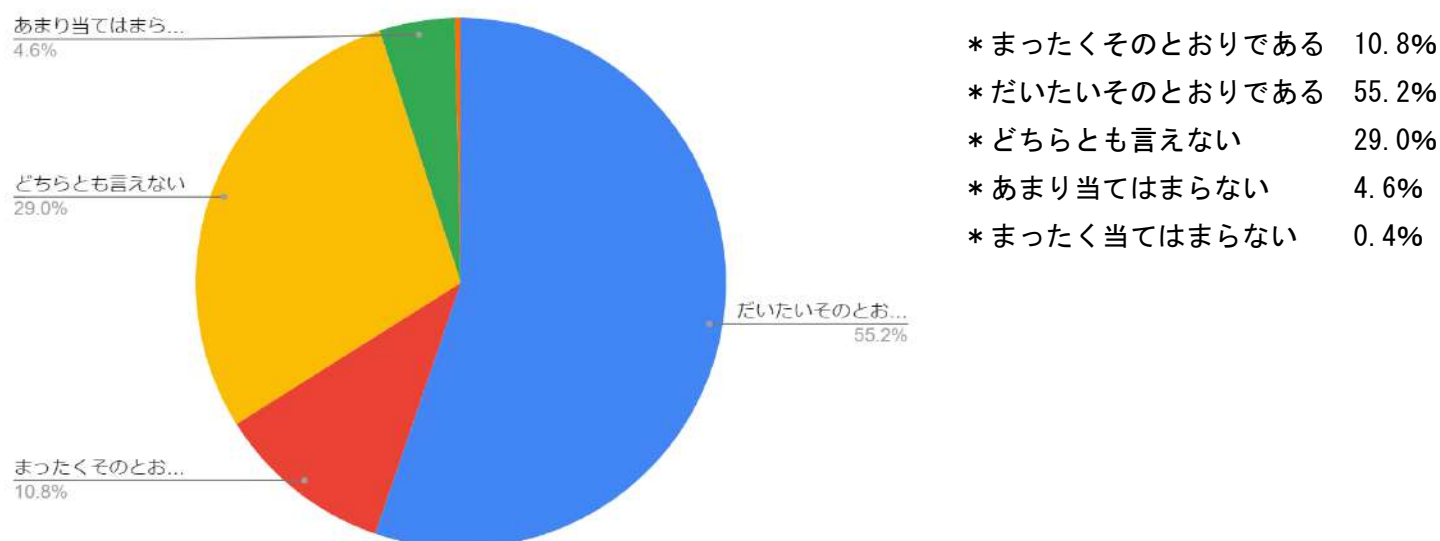
[学校の方針・目標は保護者に分かりやすく十分に伝えられている。]



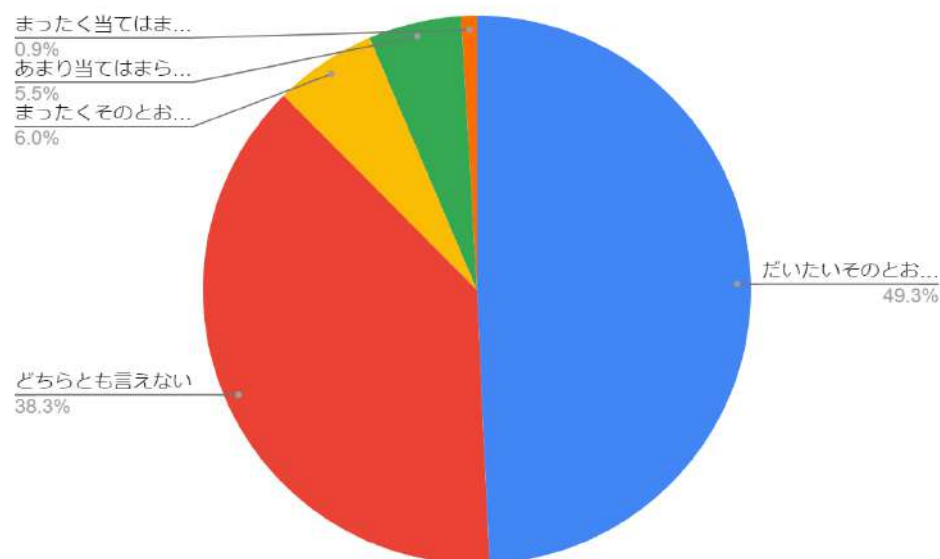
[学年通信、進路通信、オクレンジャーなどを通じて必要な情報が提供されている。]



[キャリア教育を通じて進路を考え選択する力が養われている。]

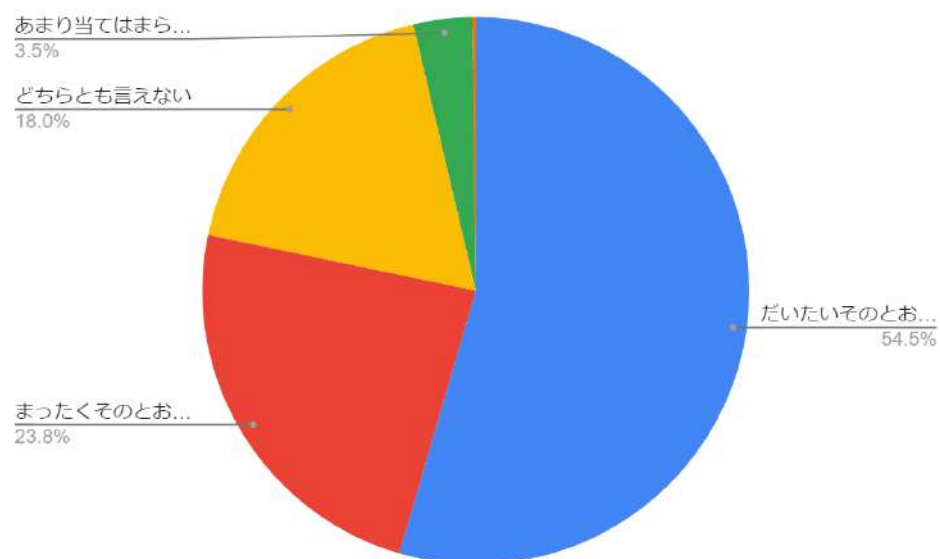


[授業アンケートなどの授業改善の取り組みが効果的に行われている。]



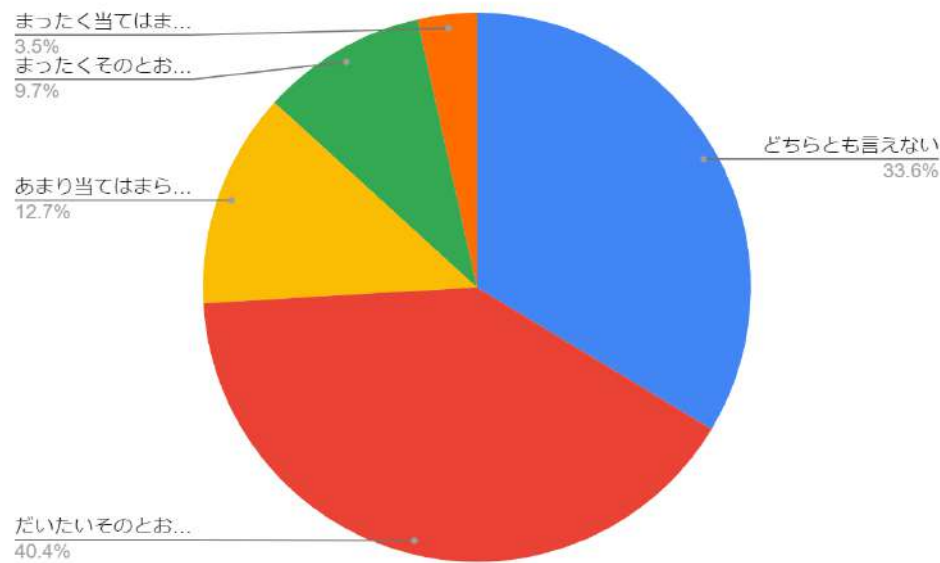
- \*まったくそのとおりである 6.0%
- \*だいたいそのとおりである 49.3%
- \*どちらとも言えない 38.3%
- \*あまり当てはまらない 5.5%
- \*まったく当てはまらない 0.9%

[学校は放課後補修・土曜講座を行うなど学力向上に努めている。]



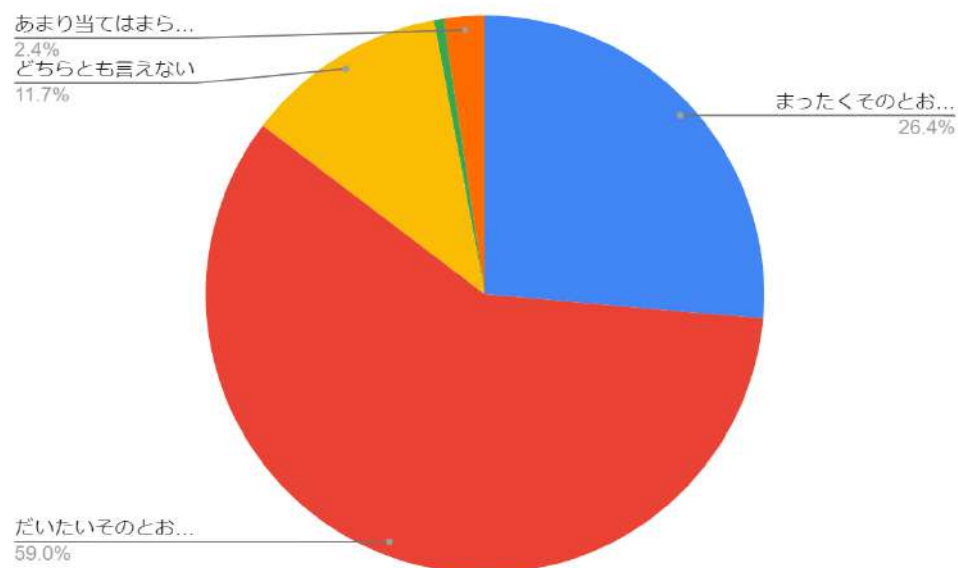
- \*まったくそのとおりである 23.8%
- \*だいたいそのとおりである 54.5%
- \*どちらとも言えない 18.0%
- \*あまり当てはまらない 3.5%
- \*まったく当てはまらない 0.2%

[お子さんの平日の家庭学習時間はおおむね確保されている。]



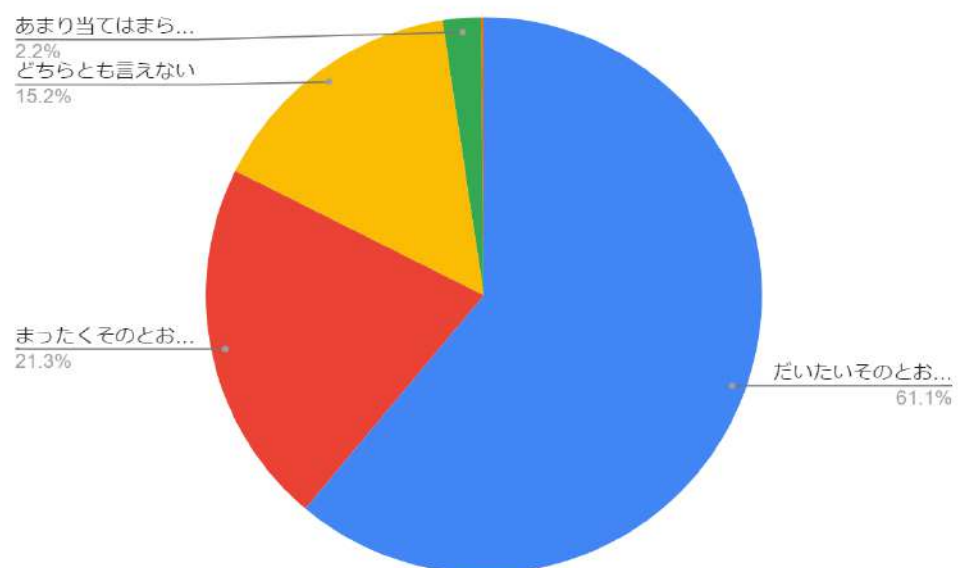
- \*まったくそのとおりである 9.7%
- \*だいたいそのとおりである 40.4%
- \*どちらとも言えない 33.6%
- \*あまり当てはまらない 12.7%
- \*まったく当てはまらない 3.5%

[生徒指導（服装・頭髪指導を含む）における学校の方針は理解できる。]



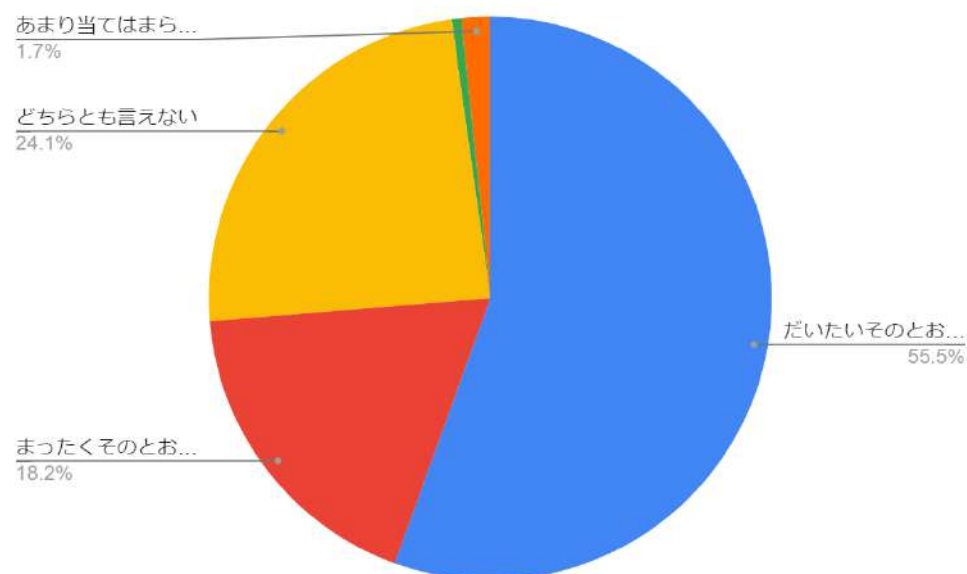
- \*まったくそのとおりである 26.4%
- \*だいたいそのとおりである 59.0%
- \*どちらとも言えない 11.7%
- \*あまり当てはまらない 2.4%
- \*まったく当てはまらない 0.5%

[交通安全指導など学校生活など学校生活の安全確保のための配慮がなされている。]



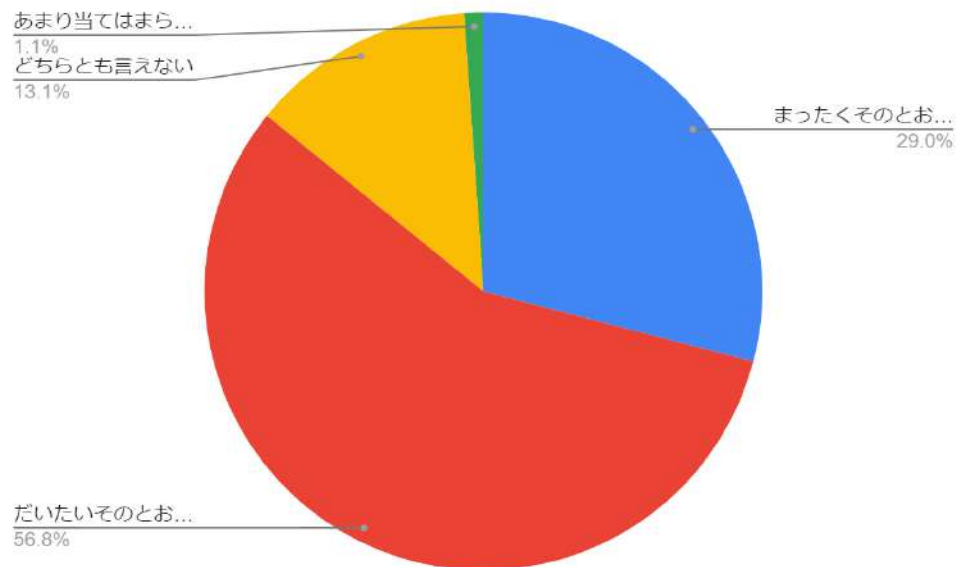
- \*まったくそのとおりである 21.3%
- \*だいたいそのとおりである 61.1%
- \*どちらとも言えない 15.2%
- \*あまり当てはまらない 2.2%
- \*まったく当てはまらない 0.2%

[生徒会活動は自主的に行われている。]



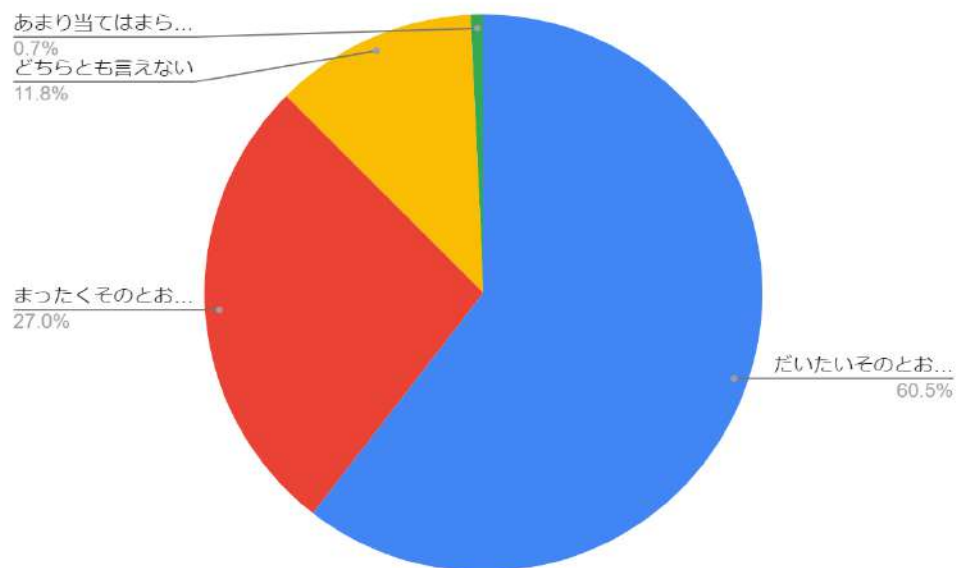
- \*まったくそのとおりである 18.2%
- \*だいたいそのとおりである 55.5%
- \*どちらとも言えない 24.1%
- \*あまり当てはまらない 1.7%
- \*まったく当てはまらない 0.5%

[学校の雰囲気明るく、清掃が行き届いている印象がある。]



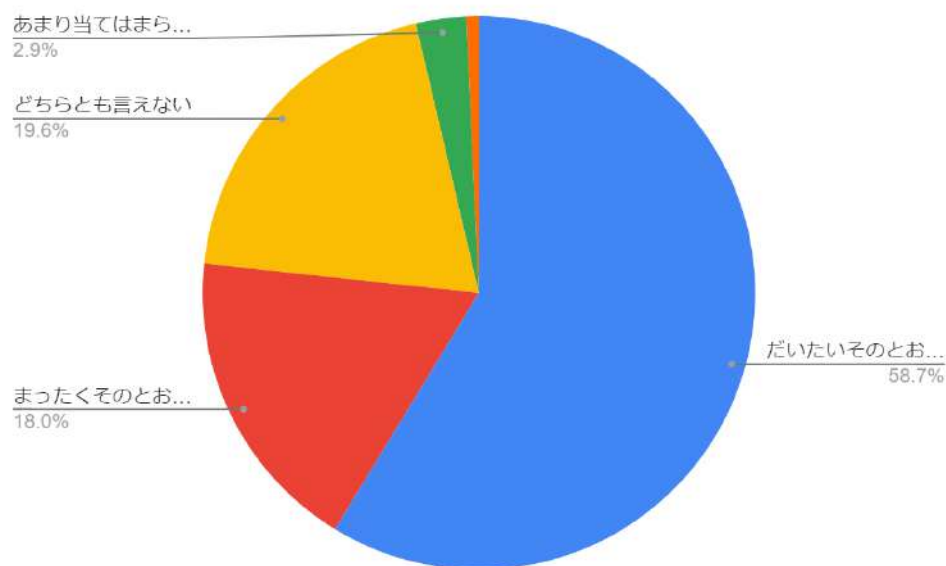
- \*まったくそのとおりである 29.0%
- \*だいたいそのとおりである 56.8%
- \*どちらとも言えない 13.1%
- \*あまり当てはまらない 1.1%
- \*まったく当てはまらない 0%

[行事や授業公開を通して学校は地域に開かれている。]



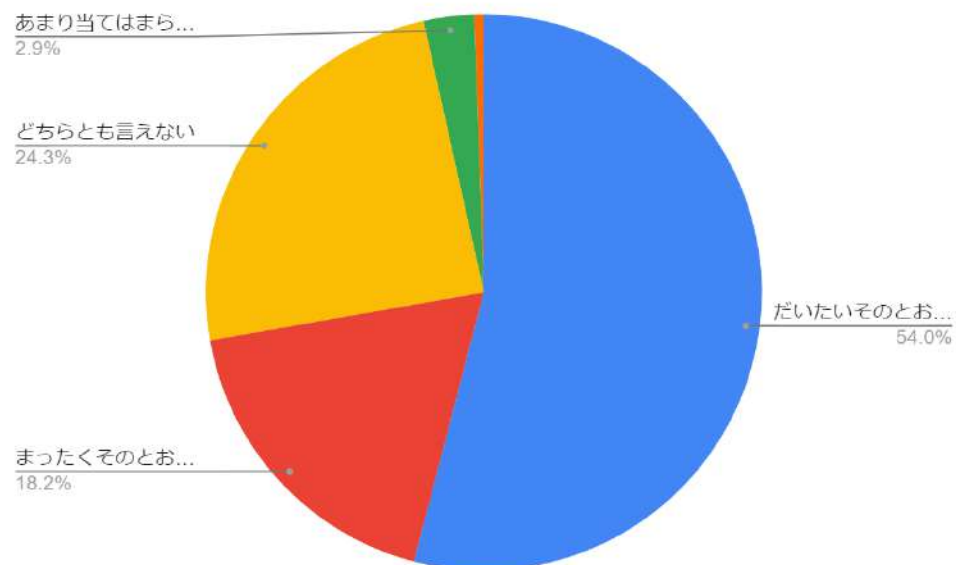
- \*まったくそのとおりである 27.0%
- \*だいたいそのとおりである 60.5%
- \*どちらとも言えない 11.8%
- \*あまり当てはまらない 0.7%
- \*まったく当てはまらない 0%

[学校は家庭と連携してより良い学校づくりのために努力している。]



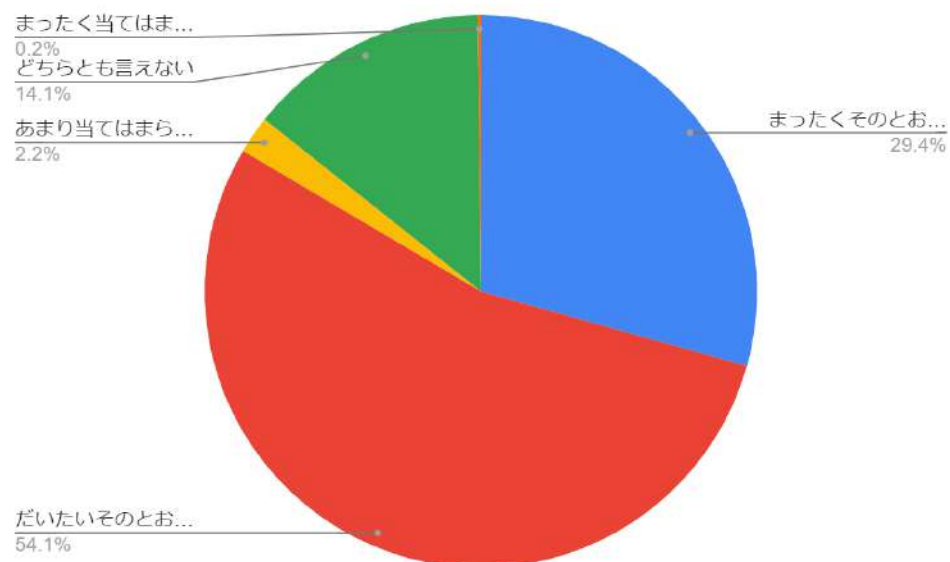
- \*まったくそのとおりである 18.0%
- \*だいたいそのとおりである 58.7%
- \*どちらとも言えない 19.6%
- \*あまり当てはまらない 2.9%
- \*まったく当てはまらない 0.8%

[全体として、校長先生を中心とした学校の教育活動に満足している。]



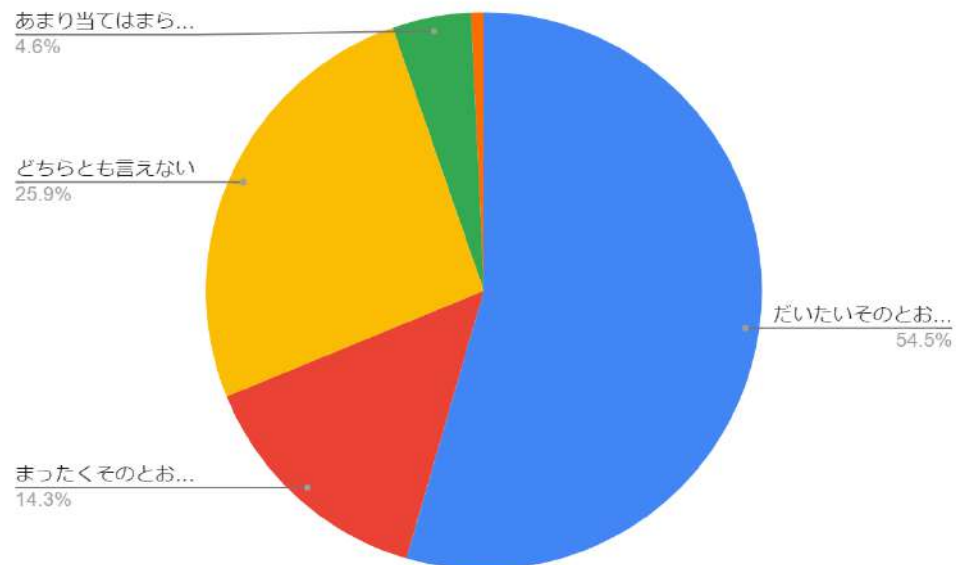
- \*まったくそのとおりである 18.2%
- \*だいたいそのとおりである 54.0%
- \*どちらとも言えない 24.3%
- \*あまり当てはまらない 2.9%
- \*まったく当てはまらない 0.6%

[全体として、担任は一人ひとりの生徒を大切に、クラスが楽しく安心できる場所になるように努力している。]



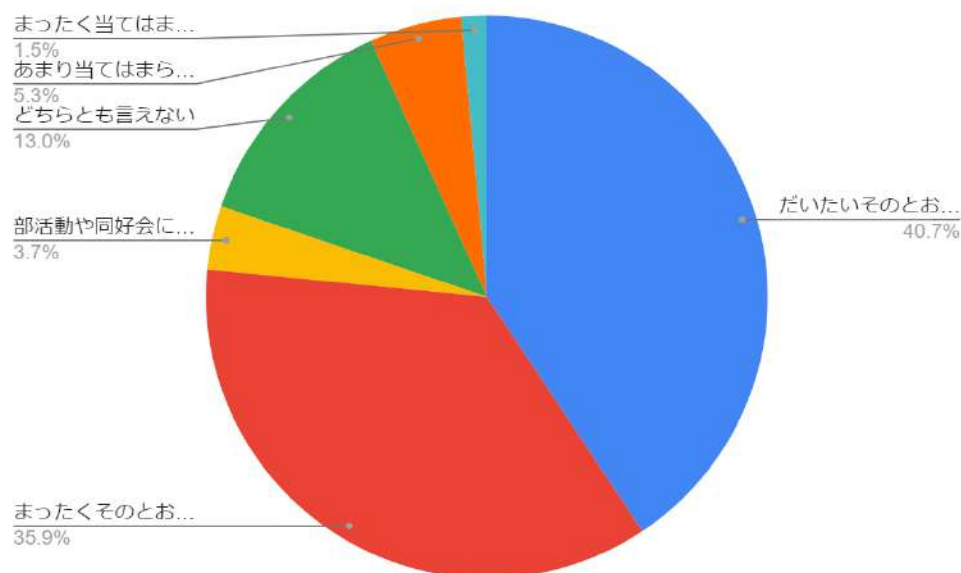
- \*まったくそのとおりである 29.4%
- \*だいたいそのとおりである 54.1%
- \*どちらとも言えない 14.1%
- \*あまり当てはまらない 2.2%
- \*まったく当てはまらない 0.2%

[全体として、学校は一人ひとりの生徒の興味関心や学習意欲を高め、分かりやすく充実した授業を行っている。]



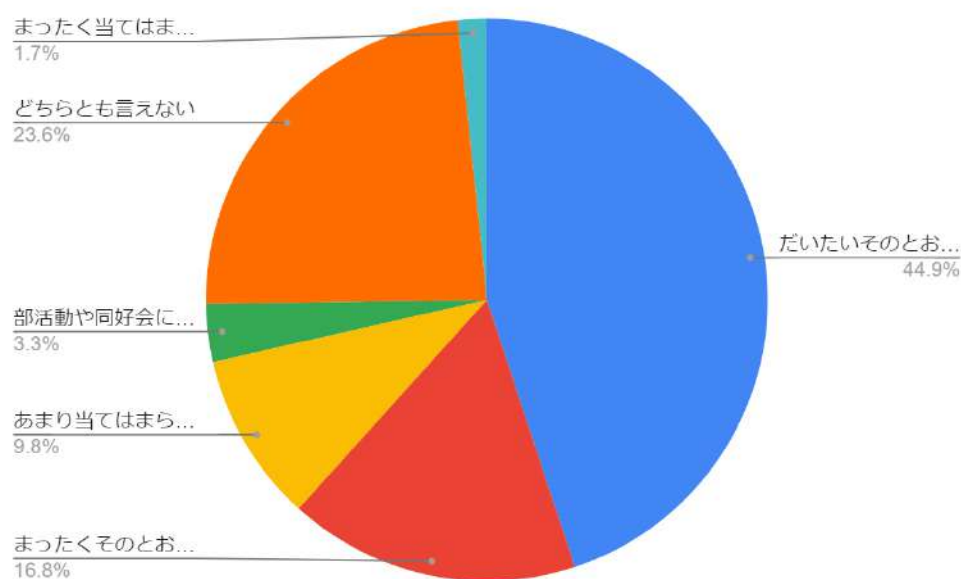
- \*まったくそのとおりである 14.3%
- \*だいたいそのとおりである 54.5%
- \*どちらとも言えない 25.9%
- \*あまり当てはまらない 4.6%
- \*まったく当てはまらない 0.7%

[お子さんの部活動（同好会活動）は充実したものになっている。]



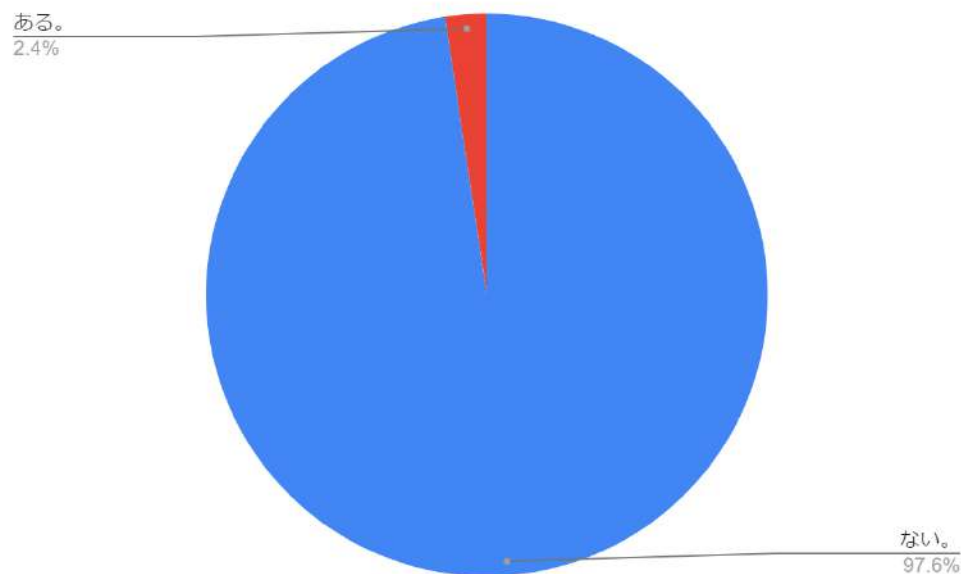
- \*まったくそのとおりである 35.9%
- \*だいたいそのとおりである 40.7%
- \*どちらとも言えない 13.0%
- \*あまり当てはまらない 5.3%
- \*まったく当てはまらない 1.5%
- \*部活動や同好会には加入していない 3.7%

[学習と部活動は両立できている。]



- \*まったくそのとおりである 16.8%
- \*だいたいそのとおりである 44.9%
- \*どちらとも言えない 23.6%
- \*あまり当てはまらない 9.8%
- \*まったく当てはまらない 1.7%
- \*部活動や同好会には加入していない 3.3%

[今年度になって、教員や外部コーチなどによる体罰(身体的な暴力、暴言、人格を否定するような言動等)・性被害(身体に触れる、言葉による性的なハラスメント等)があるかお子さんから聞いたことがありますか。]



- \*ある 2.4%
- \*ない 97.6%

