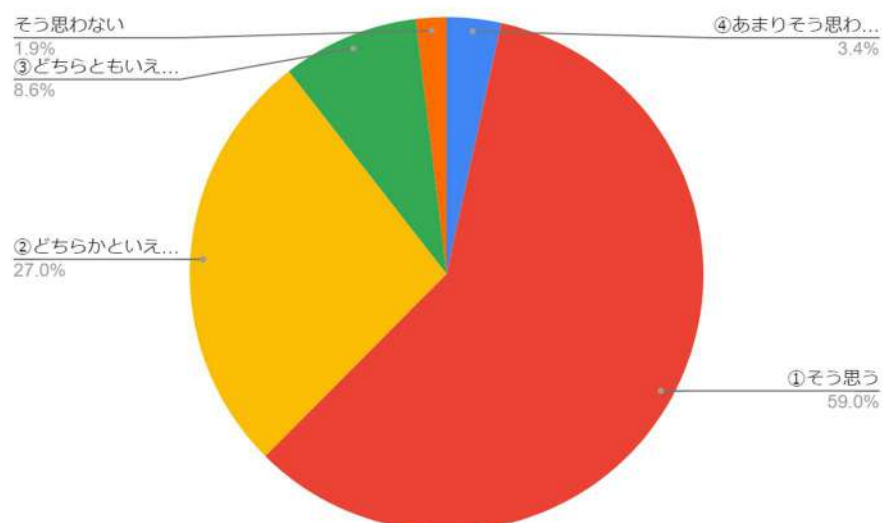


2023 年度後期 諏訪二葉高校「授業評価」学年別全校まとめ

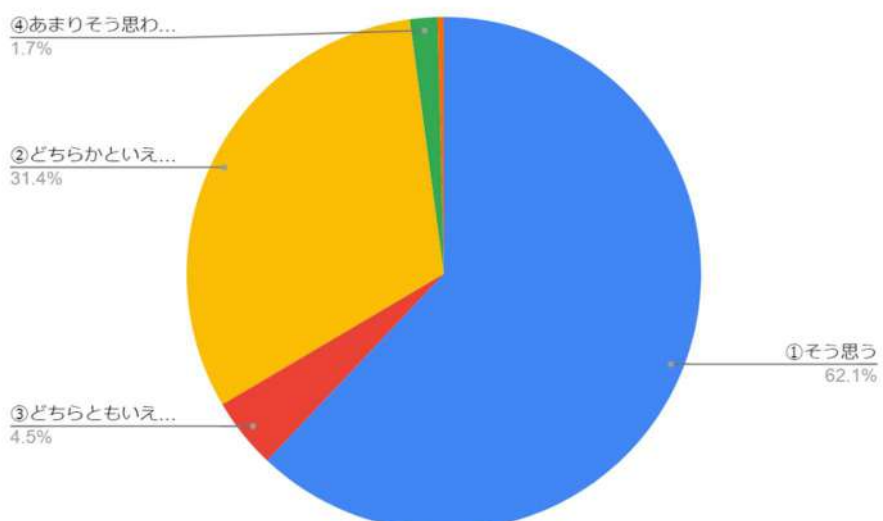
1 授業に意欲的に集中して取り組みましたか。

3 学年



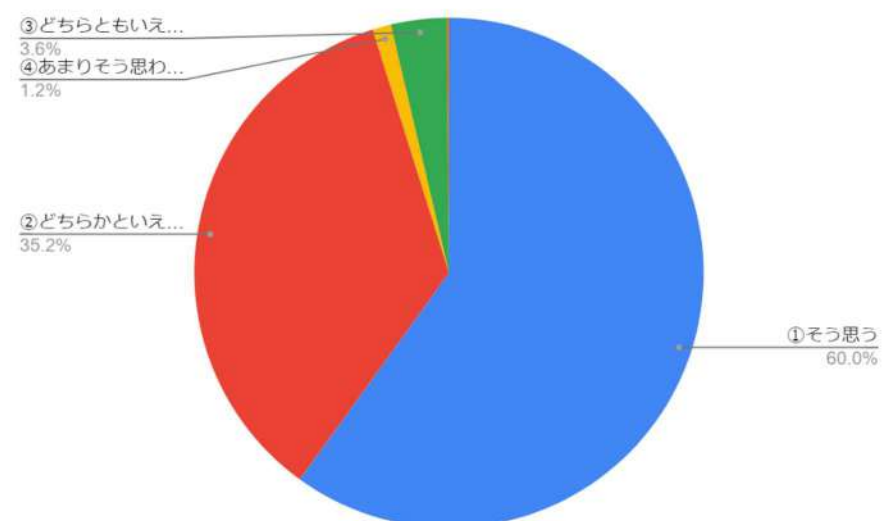
| | |
|----------------|-------|
| ① そう思う | 59.0% |
| ② どちらかといえばそう思う | 27.0% |
| ③ どちらともいえない | 8.6% |
| ④ あまりそう思わない | 3.4% |
| ⑤ そう思わない | 1.9% |

2 学年



| | |
|----------------|-------|
| ① そう思う | 62.1% |
| ② どちらかといえばそう思う | 31.4% |
| ③ どちらともいえない | 4.5% |
| ④ あまりそう思わない | 1.7% |
| ⑤ そう思わない | 0.3% |

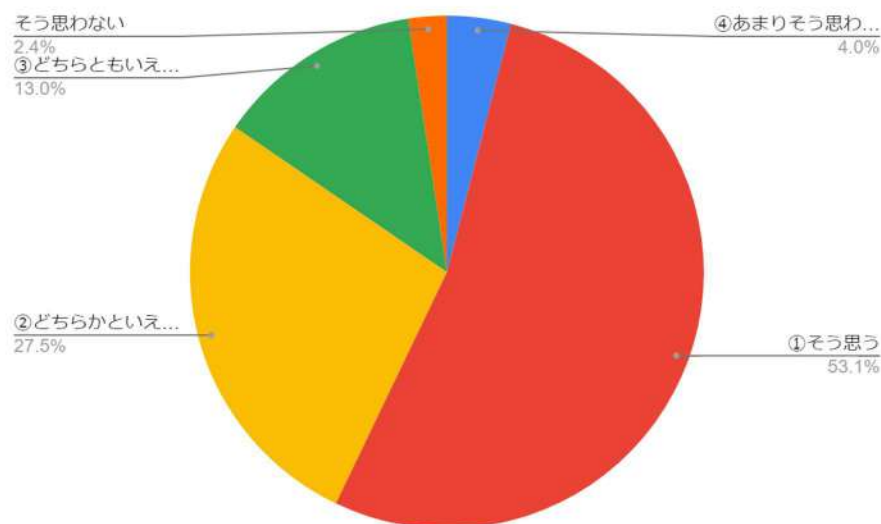
1 学年



| | |
|----------------|-------|
| ① そう思う | 60.0% |
| ② どちらかといえばそう思う | 35.2% |
| ③ どちらともいえない | 3.6% |
| ④ あまりそう思わない | 1.2% |
| ⑤ そう思わない | 0% |

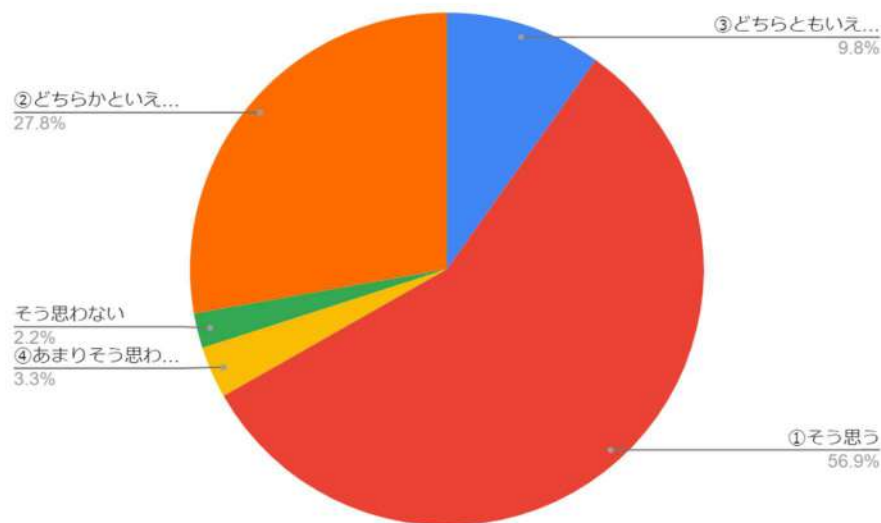
2 授業を通じて、この科目に対する興味や関心を持ってましたか。

3 学年



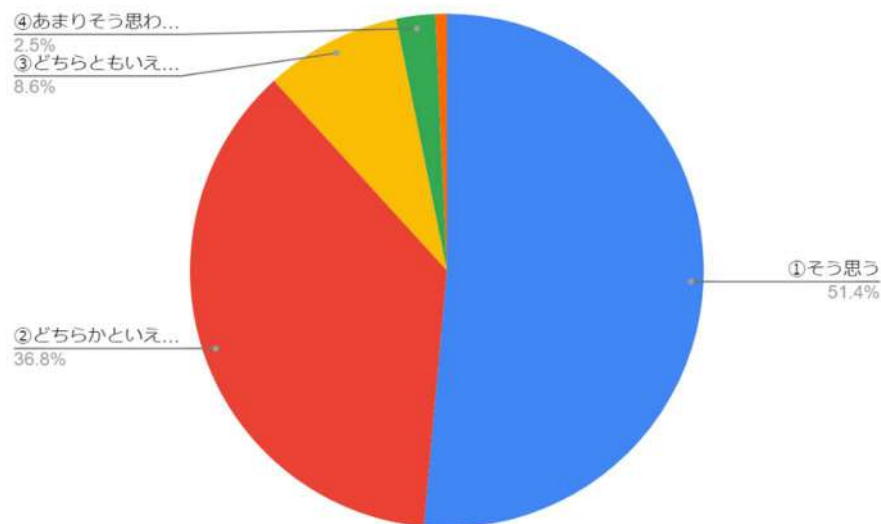
| | |
|---------------|-------|
| ①そう思う | 53.1% |
| ②どちらかといえばそう思う | 27.5% |
| ③どちらともいえない | 13.0% |
| ④あまりそう思わない | 4.0% |
| ⑤そう思わない | 2.4% |

2 学年



| | |
|---------------|-------|
| ①そう思う | 56.9% |
| ②どちらかといえばそう思う | 27.8% |
| ③どちらともいえない | 9.8% |
| ④あまりそう思わない | 3.3% |
| ⑤そう思わない | 2.2% |

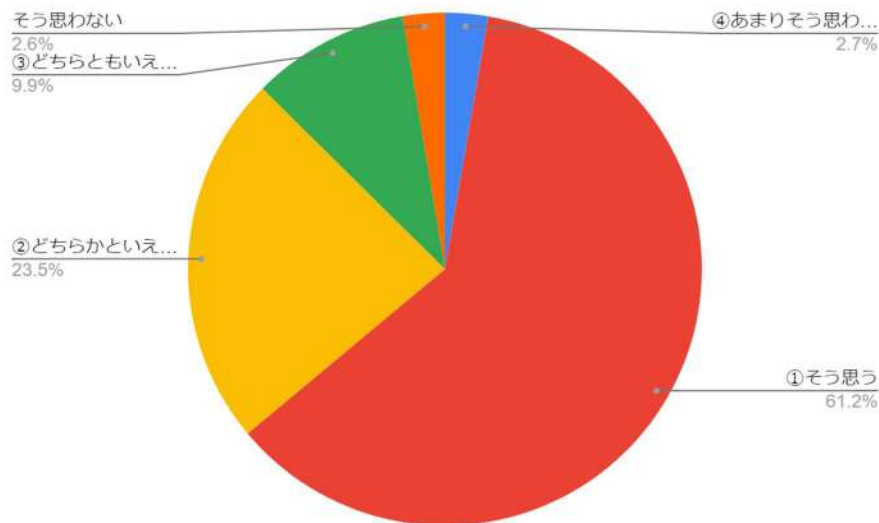
1 学年



| | |
|---------------|-------|
| ①そう思う | 51.4% |
| ②どちらかといえばそう思う | 36.8% |
| ③どちらともいえない | 8.6% |
| ④あまりそう思わない | 2.5% |
| ⑤そう思わない | 0.7% |

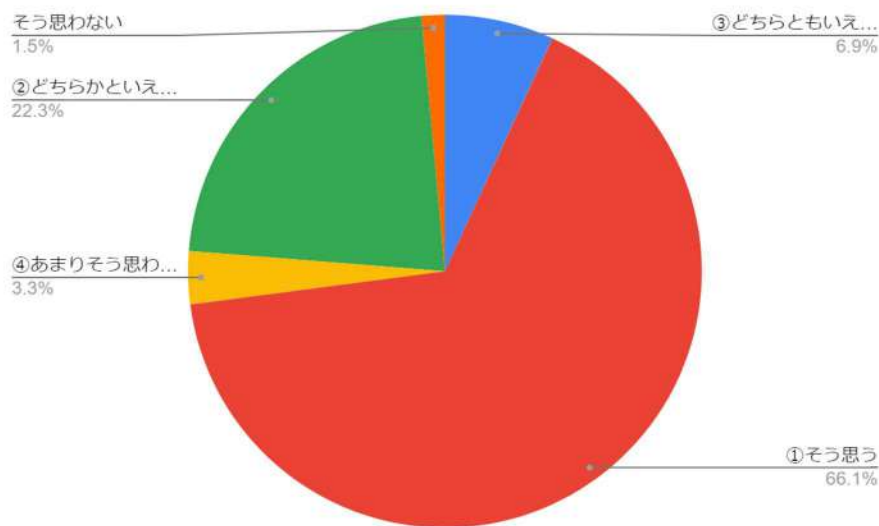
3 説明や板書の仕方、教材（教科書、プリントなど）は分かりやすいものでしたか。

3 学年



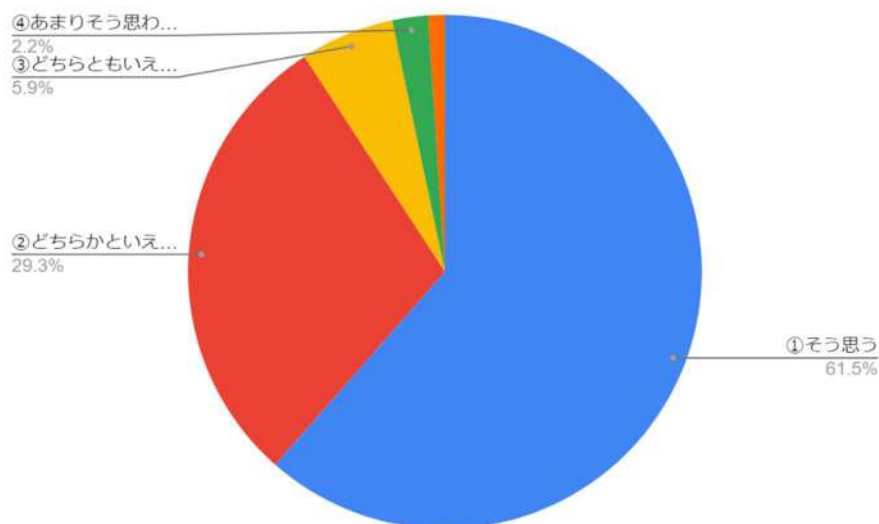
| | |
|----------------|-------|
| ① そう思う | 61.2% |
| ② どちらかといえばそう思う | 23.5% |
| ③ どちらともいえない | 9.9% |
| ④ あまりそう思わない | 2.7% |
| ⑤ そう思わない | 2.6% |

2 学年



| | |
|----------------|-------|
| ① そう思う | 66.1% |
| ② どちらかといえばそう思う | 22.3% |
| ③ どちらともいえない | 6.9% |
| ④ あまりそう思わない | 3.3% |
| ⑤ そう思わない | 1.5% |

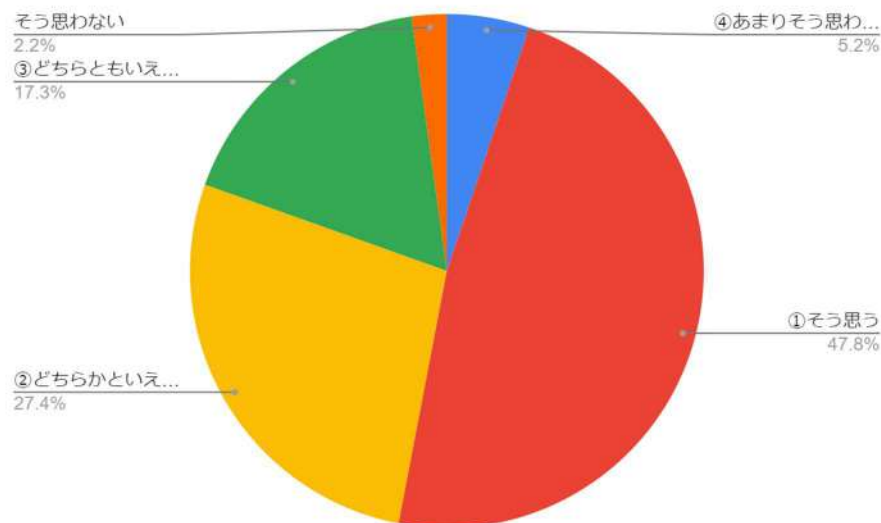
1 学年



| | |
|----------------|-------|
| ① そう思う | 61.5% |
| ② どちらかといえばそう思う | 29.3% |
| ③ どちらともいえない | 5.9% |
| ④ あまりそう思わない | 2.2% |
| ⑤ そう思わない | 1.1% |

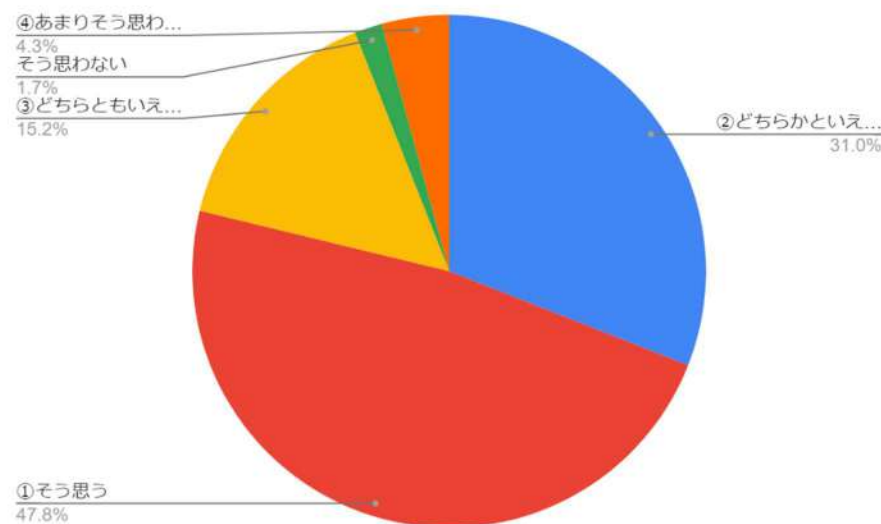
4 授業を通じて、自分で考えることや人に伝えることができるようになりますか。

3 学年



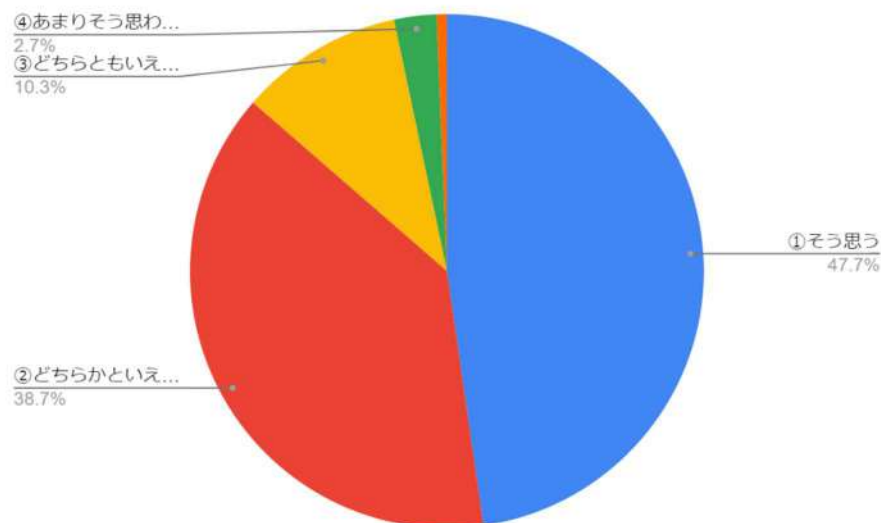
| | |
|-----------------|-------|
| ① ①そう思う | 47.8% |
| ② ②どちらかといえばそう思う | 27.4% |
| ③ ③どちらともいえない | 17.3% |
| ④ ④あまりそう思わない | 5.2% |
| ⑤ ⑤そう思わない | 2.2% |

2 学年



| | |
|-----------------|-------|
| ① ①そう思う | 47.8% |
| ② ②どちらかといえばそう思う | 31.0% |
| ③ ③どちらともいえない | 15.2% |
| ④ ④あまりそう思わない | 4.3% |
| ⑤ ⑤そう思わない | 1.7% |

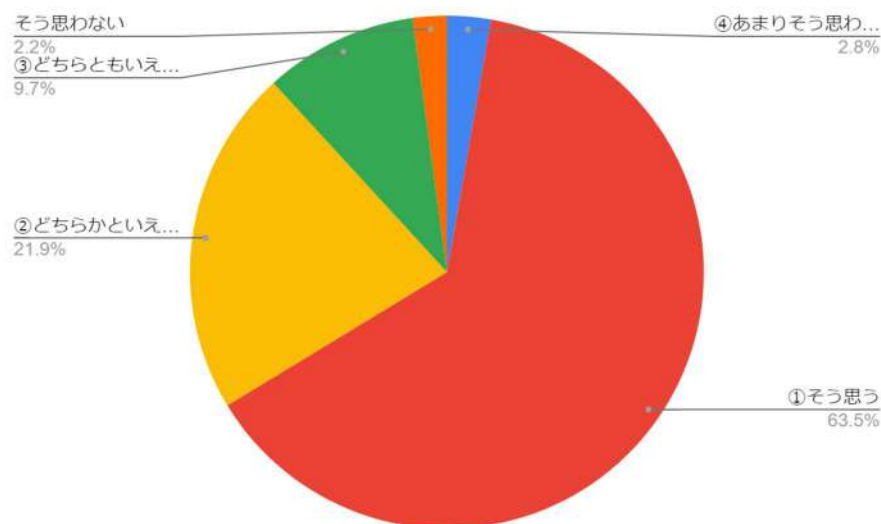
1 学年



| | |
|-----------------|-------|
| ① ①そう思う | 47.7% |
| ② ②どちらかといえばそう思う | 38.7% |
| ③ ③どちらともいえない | 10.3% |
| ④ ④あまりそう思わない | 2.7% |
| ⑤ ⑤そう思わない | 0.6% |

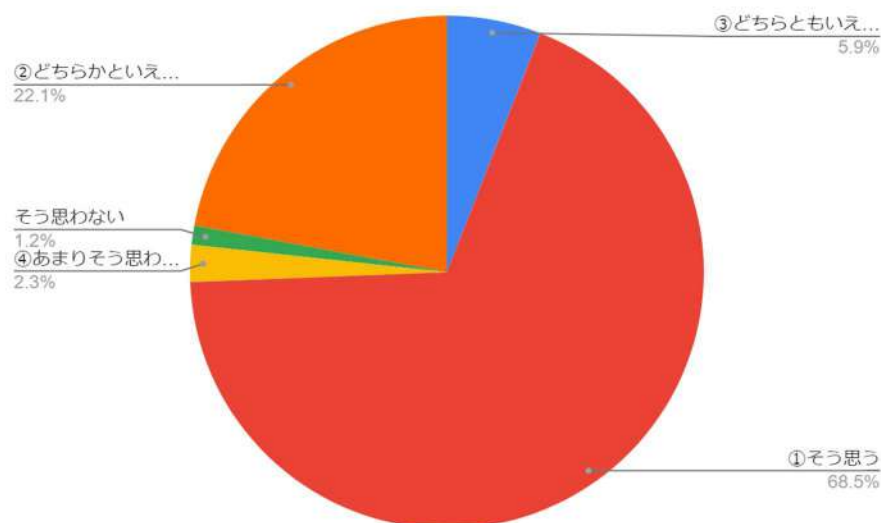
5 授業の進度や単元、教材の進め方は適切でしたか。

3 学年



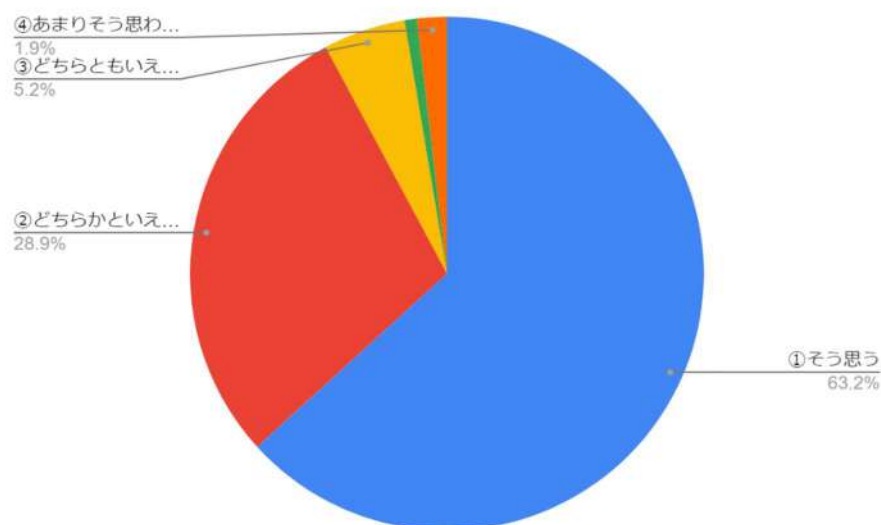
| | |
|---------------|-------|
| ①そう思う | 63.5% |
| ②どちらかといえばそう思う | 21.9% |
| ③どちらともいえない | 9.7% |
| ④あまりそう思わない | 2.8% |
| ⑤そう思わない | 2.2% |

2 学年



| | |
|---------------|-------|
| ①そう思う | 68.5% |
| ②どちらかといえばそう思う | 22.1% |
| ③どちらともいえない | 5.9% |
| ④あまりそう思わない | 2.3% |
| ⑤そう思わない | 1.2% |

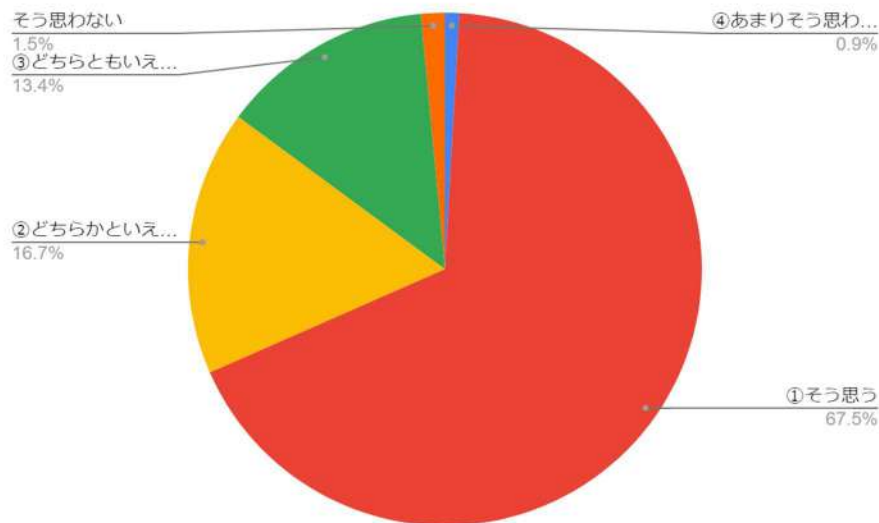
1 学年



| | |
|---------------|-------|
| ①そう思う | 63.2% |
| ②どちらかといえばそう思う | 28.9% |
| ③どちらともいえない | 5.2% |
| ④あまりそう思わない | 1.9% |
| ⑤そう思わない | 0.8% |

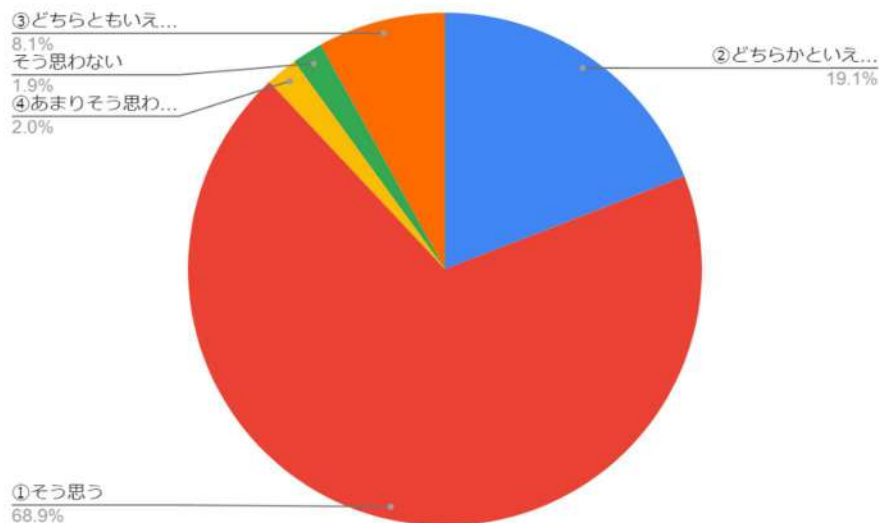
6 課題の量は適切でしたか。

3 学年



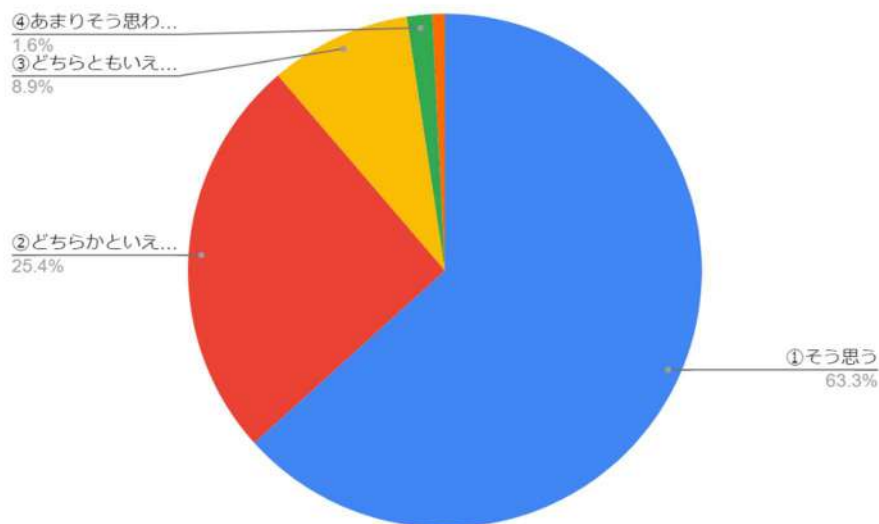
| | |
|---------------|-------|
| ①そう思う | 67.5% |
| ②どちらかといえばそう思う | 16.7% |
| ③どちらともいえない | 13.4% |
| ④あまりそう思わない | 0.9% |
| ⑤そう思わない | 1.5% |

2 学年



| | |
|---------------|-------|
| ①そう思う | 68.9% |
| ②どちらかといえばそう思う | 19.1% |
| ③どちらともいえない | 8.1% |
| ④あまりそう思わない | 2.0% |
| ⑤そう思わない | 1.9% |

1 学年



| | |
|---------------|-------|
| ①そう思う | 63.3% |
| ②どちらかといえばそう思う | 25.4% |
| ③どちらともいえない | 8.9% |
| ④あまりそう思わない | 1.6% |
| ⑤そう思わない | 0.8% |